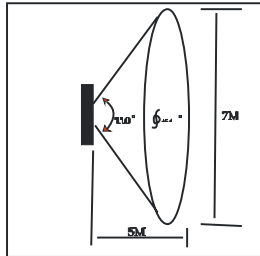
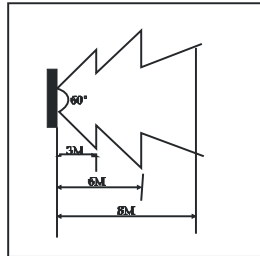


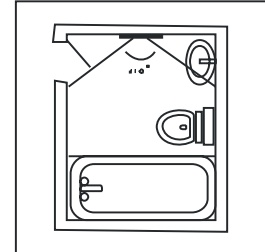
HT-807 系列 开关
感应范围安装示意图



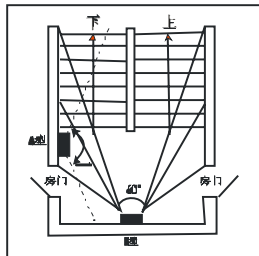
HT-807A型



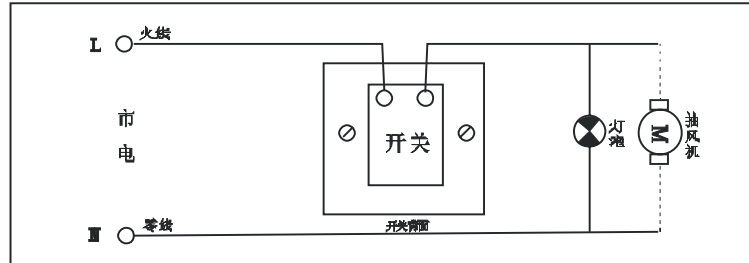
HT-807B型



浴室安装示意图



走廊安装示意图



接线示意图

HT-807人体感应开关使用说明

本包装是HT-807 型人体感应开关，它是依据接收人体红外光谱而工作，当人体在其接收范围内活动，自动开启负载，人不离开且在活动，负载持续工作，直至人离开后延时关闭负载。

HT-807系列型按86标准设计，可直接装入开关盒底座。适合：走廊、消防通道、车库、仓库、地下室等照明环境，尤其适应常关灯，关抽风机的家庭和宾馆浴室。用于走廊：人到灯先亮，人离后灯灭，不需触摸，无须喊叫。用于浴室：人进灯亮，抽风机工作。人离后待水蒸气、臭气抽干后停止工作。本开关适合世界各地的供电标准，并采用过零技术，既能节电方便，又能延长负载使用寿命。它是现代科学技术进步的最新产物，是替代触摸、声控开关的理想产品。

一、HT-807系列开关仅适用白炽灯和抽风机负载，不适用日光灯负载。负载功率： $-10 \leq P \leq 200W$ ，小于1W，大于200W的负载。

二、本系列开关适应室内环境，避免安装在四面透风，日晒雨淋的户外环境。确保安全，勿带电安装和调整，待连线接好后再加电。

三、出厂前，开关设在“夜”位置，表示在晚上或照度低才感应。白天不感应。“延时选择”设在“短”位置，适合走廊。

四、人体在开关的感应范围有微小的动作即使负载持续工作。当人体静止不动超出延时时间，开关将自动关闭，人体一动又自动开启负载。由于电路采用过零技术，常通断，对负载影响不大。

五、白天按装此开关，灯泡会闪亮三次后熄灭，表示初始化结束，进入正常监控状态。晚上安装此开关负载即时工作，人离开后自动延时关闭负载。

六、主要技术指标：

- | | |
|----------------------------|-----------------------|
| 1. 工作电压: AC 110V-220V/50Hz | 5. 感应距离: 5m |
| 2. 负载功率: 10-200W | 6. 感应角度: 110° |
| 3. 自耗功率: $\leq 0.1W$ | 7. 环境温度: -20 °C-50 °C |
| 4. 延时时间: 约 3S | 8. 外型尺寸: 86*86*25mm |

本产品在正常使用情况下(不包括人为损坏)保用壹年，如有故障请与厂家或经销商联系即可得到免费维修或更换。

标准号: QB440300K1008-87

<http://www.szgeha.com>

深圳市杰华电子有限公司

地址: 深圳市龙华镇三联工业区